



Anleitung nuScore – digitaler Spielbericht

Einen Mannschaftskampf erfassen

nuScore, der neue digitale und papierlose Spielbericht für das Sechser-Paarkreuzsystem, das Bundessystem, das Werner-Scheffler-System und das Braunschweiger System bietet euch die Möglichkeit den Spielbericht komplett, von der Aufstellung bis zum Abschlußdoppel, digital zu erfassen.

nuScore ist eine so genannte „webApp“, die in allen aktuellen Browsern verwendet werden kann.

Ihr habt die Möglichkeit, nuScore über eine Verknüpfung zu eurem Homescreen hinzuzufügen, damit die gewünschte Seite zukünftig schneller aufgerufen werden kann. Eine kurze Anleitung dazu findet ihr am Ende dieses Dokuments.

Die „webApp“ ist sowohl im Online- als auch im Offline-Modus nutzbar. Lediglich für den ersten Abruf der Informationen, die für den Spielbericht erforderlich sind, sowie für die Übermittlung ins Vereinsportal click-TT ist eine Internetverbindung notwendig.

In dieser Anleitung erklären wir anhand des Paarkreuzsystems mit Sechsermannschaften, wie ihr einen Spielbericht vollkommen digital und papierlos erfasst.

Spielbericht abrufen – Spiel-Codes

Um einen Spielbericht zu öffnen, müsst Ihr nuScore über die folgende URL, <https://ttdeapps.liga.nu/nuliga/nuscore-tt/>, aufrufen. Dies könnt ihr über die Verknüpfung auf eurem Endgerät oder über die Eingabe der URL in einen Browser tun. Im Anschluss gelangt ihr auf die Willkommenseite von nuscore. Wenn ihr auf „Weiter“ klickt, dann gelangt ihr zur Startseite „Spielberichte“. Um den Spielbericht zu laden, müsst ihr den sogenannten „Spiel-Code“ eingeben und auf den Button „Laden“ klicken.



Tischtennis Baden-Württemberg e.V.



Die „Spiel-Codes“ für die verschiedenen Spieler eurer Mannschaften erhaltet ihr im Vereinsportal click-TT im Bereich Downloads.

Meldung | Spielbetrieb | Verein | Mitglieder | Spielberechtigungen | Seminare | Ehrungen | Turniere | **Downloads** | Verbandsdokumente

Dann ganz nach unten scrollen.

Spiel-Codes 2023/24

Herren

Spiel-Codes (pdf)

Spiel-PINs (pdf)

Herren II

Spiel-Codes (pdf)

Spiel-PINs (pdf)

Herren III

Spiel-Codes (pdf)

Spiel-PINs (pdf)

Herren IV (4er)

Spiel-Codes (pdf)

Spiel-PINs (pdf)

Jungen 19

Spiel-Codes (pdf)

Spiel-PINs (pdf)

Senioren 40

Spiel-Codes (pdf)

Spiel-PINs (pdf)

Lokale Spielberichte

Nach der Eingabe des entsprechenden „Spiel-Codes“ erscheint euer Mannschaftskampf unterhalb des Punkts „Lokale Spielberichte“.

Neuen Spielbericht laden

Spielcode

Laden

Lokale Spielberichte



Sa., 16.9.2023, 18:00 Uhr

TTBW 2023/24

0 : 0

Herren Landesklasse

TSG Leutkirch : SG Aulendorf II

Das Spielsystem, die „Stammaufstellungen“ der beiden Mannschaften sowie alle gemeldeten Ersatzspieler wurden abgerufen. Ab sofort könnt ihr den Spielbericht offline auf diesem Gerät nutzen. Eine Internetverbindung ist erst wieder zum Abschluss notwendig. Änderungen, die nach dem Abruf der erforderlichen Informationen für den Spielbericht erfolgen, müssen online neu abgerufen werden.

Geschäftsstelle: Tischtennis Baden-Württemberg e. V.

SpOrt Stuttgart | Fritz-Walter-Weg 19 | 70372 Stuttgart | Telefon 0711 28077-600 | Fax 0711 28077-601
Postfach 50 11 07 | 70341 Stuttgart | www.ttbw.de | info@ttbw.de



Tischtennis Baden-Württemberg e.V.



BUTTERFLY

Im Anschluss werdet ihr durch die verschiedenen Navigationspunkte geführt und ihr könnt die entsprechenden Informationen in den digitalen Spielbericht eintragen und den Mannschaftskampf erfassen. Alternativ könnt ihr über das so genannte „Burgermenü“ navigieren, das über die Striche/Linien am oberen rechten Bildschirmrand zu öffnen ist.

The screenshot shows a mobile application interface with a dark blue header containing a back arrow, the title 'Übersicht', and a hamburger menu icon. Below the header, the match details are displayed: 'TSG Leutkirch : SG Aulendorf II', 'Sa., 16.9.2023, 18:00 Uhr', 'TTBW 2023/24', and 'Herren Landesklasse'. A vertical list of blue navigation buttons is shown, each with an icon and text: 'Allgemein' (clock icon), 'Aufstellung Heim' (home icon), 'Aufstellung Gast' (guest icon), 'Begrüßungsseite' (megaphone icon), 'Ergebniserfassung' (document icon), and 'Abschluss' (checkmark icon).

Allgemein

Unter dem Punkt „Allgemein“ findet ihr die Daten des Mannschaftskampfes. Dort tragt ihr die Mannschaftsführer, den Spielbeginn und ggf. des Schiedsrichter ein. Sollte eine Mannschaft nicht angetreten sein, kann dies ebenfalls erfasst werden.

The screenshot shows the 'Allgemein' form with the following fields and options:

- Meisterschaft: TTBW 2023/24
- Liga: Herren Landesklasse
- Gruppe: Herren Landesklasse Gr. 8
- Spieltag: 16.09.2023
- Spielort: (empty text field)
- Sieger wegen Nichtantretens der gegnerischen Mannschaft: (dropdown menu with '-' selected)
- Heim: TSG Leutkirch
Mannschaftsführer.in: (dropdown menu with a blacked-out name and '-' selected)
 externer Mannschaftsführer.in
- Gast: SG Aulendorf II
Mannschaftsführer.in: (dropdown menu with a blacked-out name and '-' selected)
 externer Mannschaftsführer.in
- Spielbeginn: 18:00
- Schiedsrichter.in: (dropdown menu with '-' selected)
- Buttons: 'Anderungen speichern' (blue), 'Abbrechen' (grey)

Geschäftsstelle: Tischtennis Baden-Württemberg e. V.

SpOrt Stuttgart | Fritz-Walter-Weg 19 | 70372 Stuttgart | Telefon 0711 28077-600 | Fax 0711 28077-601
Postfach 50 11 07 | 70341 Stuttgart | www.ttbw.de | info@ttbw.de

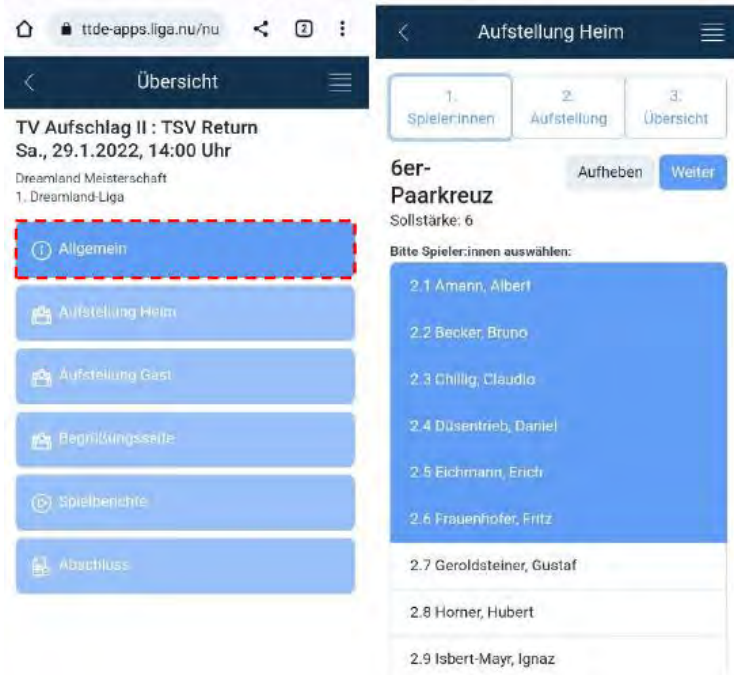


Tischtennis Baden-Württemberg e.V.

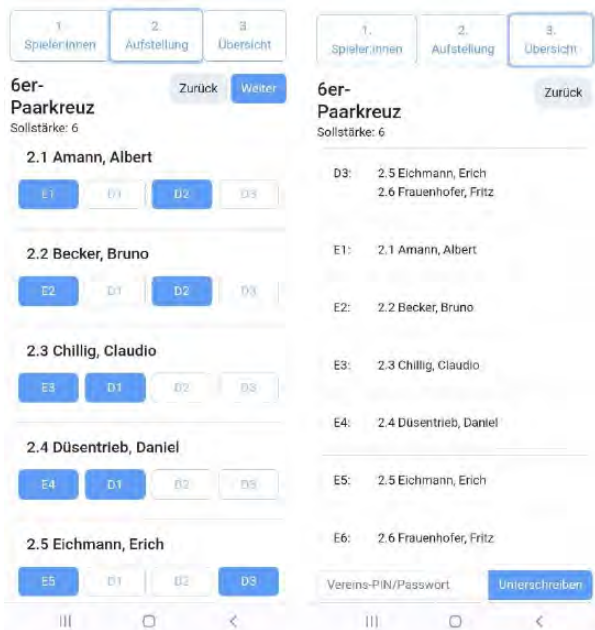


Die Aufstellungen

Im nächsten Schritt könnt ihr unter „Aufstellungen Heim“ zu Beginn eure Spieler/-innen auswählen. Es erscheint zunächst eine Auflistung aller gemeldeten Spieler/-innen der Heimmannschaft. Mit einem Klick auf die jeweiligen Spieler/-innen wählt ihr aus, ob diese Spieler/-innen im Mannschaftskampf zum Einsatz kommen bzw. wählt ihr diese ab.



Im Anschluss legt ihr die Doppel- und Einzelaufstellungen fest. Diese können unabhängig voneinander erfolgen. Zum Abschluss der Aufstellung bestätigt ihr in der „Übersicht“ die Aufstellung mit eurem „Spiel-Pin“. Diesen findet ihr ebenfalls im Vereinsportal click-TT unter dem „Spiel-Code“ (siehe Seite 2).



Geschäftsstelle: Tischtennis Baden-Württemberg e. V.

SpOrt Stuttgart | Fritz-Walter-Weg 19 | 70372 Stuttgart | Telefon 0711 28077-600 | Fax 0711 28077-601
Postfach 50 11 07 | 70341 Stuttgart | www.ttbw.de | info@ttbw.de



Tischtennis Baden-Württemberg e.V.



Im nächsten Schritt gebt ihr die „Aufstellung Gast“ zusammen mit dem gegnerischen Mannschaftsführer ein. Dies geschieht analog zur „Aufstellung Heim“. Der Mannschaftsführer der Gäste muss die Aufstellung zum Abschluss entsprechend mit seinem „Spiel-Pin“ bestätigen.

Am besten druckt Ihr die „Spiel-Pin“ eurer Mannschaft oder ladet das PDF bei euch auf das Handy.

Sollte eine Gastmannschaft dennoch den spielindividuellen Pin nicht greifbar haben, dann muss in diesem Fall auf den Spielbericht in Papierform zurückgegriffen werden.

Die Begrüßungsseite

Auf der Begrüßungsseite findet ihr nun die vollständigen Aufstellungen der Heim- und Gastmannschaften. Diese Seite kann zum Beispiel für die Begrüßung zu Spielbeginn verwendet werden.

Begrüßungsseite	
Heimmannschaft:	D3: 2.5 Eichmann, Erich 2.6 Frauenhofer, Fritz
E1: 2.1 Amann, Albert	Gastmannschaft:
E2: 2.2 Becker, Bruno	E1: 1.1 Achhomer, Alexander
E3: 2.3 Chillig, Claudio	E2: 1.2 Buschmann, Bert
E4: 2.4 Düsentrieb, Daniel	E3: 1.3 Ciandone, Christian
E5: 2.5 Eichmann, Erich	E4: 1.4 Dobbert, Dieter
E6: 2.6 Frauenhofer, Fritz	E5: 1.5 Ebenhofer, Eduard
D1: 2.3 Chillig, Claudio 2.4 Düsentrieb, Daniel	E6: 1.6 Fleischer, Fridolin
D2: 2.1 Amann, Albert 2.2 Becker, Bruno	D1: 1.1 Achhomer, Alexander 1.2 Buschmann, Bert
D3: 2.5 Eichmann, Erich 2.6 Frauenhofer, Fritz	D2: 1.3 Ciandone, Christian 1.4 Dobbert, Dieter
Gastmannschaft:	D3: 1.5 Ebenhofer, Eduard 1.6 Fleischer, Fridolin

Eine Begegnung erfassen

Um ein Einzel bzw. Doppel erfassen zu können, klickt ihr auf das entsprechende Spiel im Bereich „Ergebniserfassung“. Durch einen Klick auf die einzelnen Sätze (1-5) gelangt ihr in den Editiermodus für diesen Satz. Mit Hilfe der „Kurzbefehle“ 0 bzw. -9 könnt ihr beispielsweise schnell ein 11:9 bzw. 9:11 erfassen. Die Pfeile auf der extra eingeblendeten Tastatur lassen euch zwischen den Sätzen einfach hin und her springen. Wurde ein Spiel vollständig erfasst, so könnt ihr dieses „abschließen“. Mit Hilfe der Pfeile am unteren Bildschirmrand könnt ihr in das vorherige bzw.

Geschäftsstelle: Tischtennis Baden-Württemberg e. V.

SpOrt Stuttgart | Fritz-Walter-Weg 19 | 70372 Stuttgart | Telefon 0711 28077-600 | Fax 0711 28077-601
Postfach 50 11 07 | 70341 Stuttgart | www.ttbw.de | info@ttbw.de

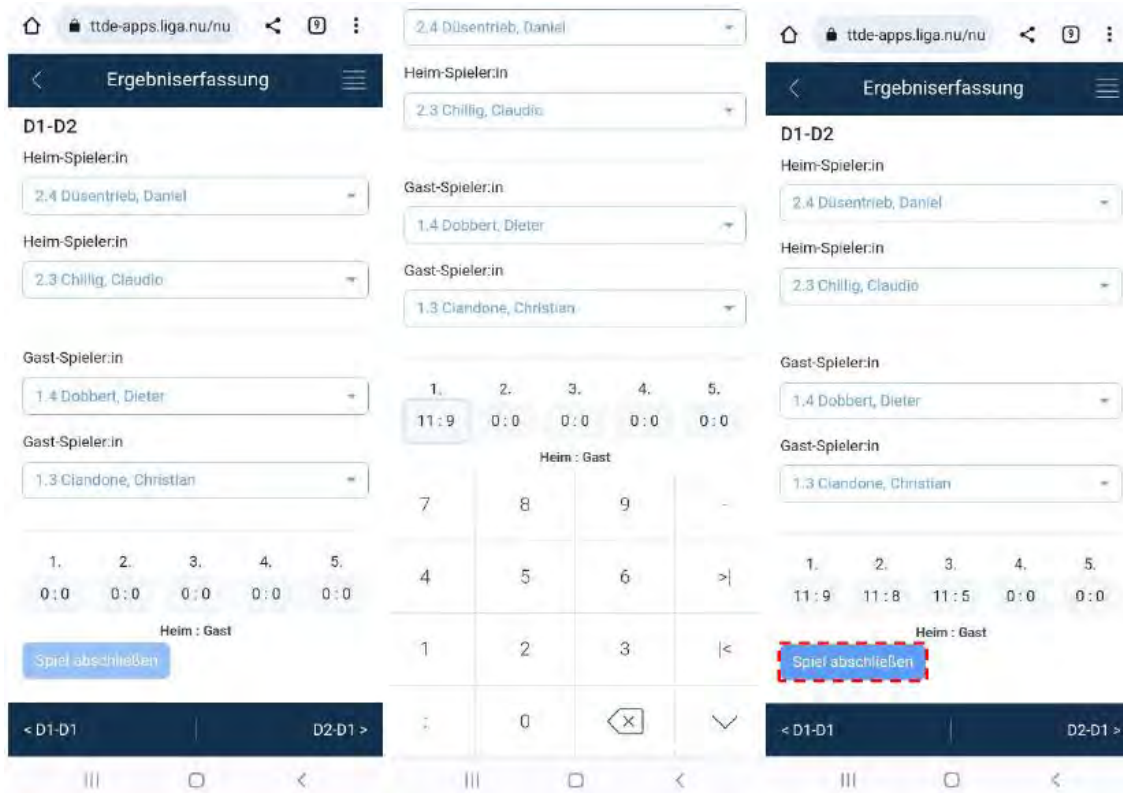


Tischtennis Baden-Württemberg e.V.

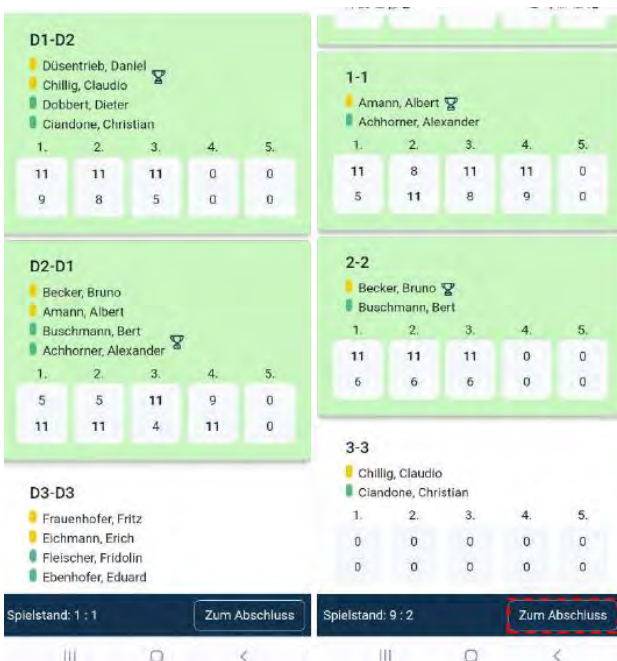


BUTTERFLY

nächste Spiel springen. Dies ermöglicht eine schnelle Navigation zu zeitgleich stattfindenden Spielen.



Bereits vollständig erfasste Spiele werden nun auf der Übersichtsseite des Spielberichts in grün hervorgehoben. Noch nicht vollständig abgeschlossene Spiele verbleiben weiß. Wurden alle Spiele vollständig erfasst und der Siegpunkt erreicht bzw. alle zum Spielsystem gehörenden Spiele ausgetragen, so kann die Eingabe des Mannschaftskampfes abgeschlossen werden.



Geschäftsstelle: Tischtennis Baden-Württemberg e. V.

SpOrt Stuttgart | Fritz-Walter-Weg 19 | 70372 Stuttgart | Telefon 0711 28077-600 | Fax 0711 28077-601
Postfach 50 11 07 | 70341 Stuttgart | www.ttbw.de | info@ttbw.de



Tischtennis Baden-Württemberg e.V.



Der Abschluss

Nach Abschluss der Eingabe der Ergebnisse werden das Spielende, etwaige Bemerkungen oder Proteste, einheitliche Trikots, das Vorhandensein von Spielfeldabgrenzungen und Zählgeräten vermerkt. Nach der Überprüfung durch die beiden Mannschaftsführer kann der Spielbericht nun mit Hilfe der „Spiel-Pins“ (Heim und Gast) digital unterschrieben und an das Vereinsportal click-TT übermittelt werden. Hierzu klickt ihr auf „Absenden“. Sollte der Spielbericht offline abgeschlossen werden, muss die Übermittlung im Rahmen der geltenden Eingabefristen an das Vereinsportal click-TT zu einem späteren Zeitpunkt erfolgen.

Abschluss

18/20

Bemerkung/Protest

Heimmannschaft in einheitlichen Trikots

Gastmannschaft in einheitlichen Trikots

Spielfeldabgrenzungen vorhanden

Zählgeräte vorhanden

Abschluss

Sa., 29.1.2022, 14:00 Uhr

Heim Gast

D1-D2

Düsentrieb, Daniel
Chillig, Claudio
Dobbert, Dieter
Gardose, Christian

	1	2	3	4	5	Sätze
Heim	11	11	11	9	0	3
Gast	9	8	5	9	0	0

D2-D1

Baeker, Bluse
Annen, Albert
Buschmann, Bert
Achthofer, Alexander

	1	2	3	4	5	Sätze
Heim	5	5	11	9	0	1
Gast	11	11	4	11	0	3

D3-D3

Düsentrieb, Daniel
Chillig, Claudio
Buschmann, Bert
Achthofer, Alexander

	1	2	3	4	5	Sätze
Heim	0	0	0	0	0	0
Gast	0	0	0	0	0	0

Gesamtergebnis

	Bälle	Sätze	Matches
TV Aufschlag II	373	29	9
TSV Retall	293	8	2

Spiel am 18.01.2022
Spielzeitraum: 14:00 Uhr bis 16:20 Uhr

Bemerkung/Protest:
Keine Bemerkung oder Protest

Wurde unterschrieben

Zurück Absenden

Geschäftsstelle: Tischtennis Baden-Württemberg e. V.

SpOrt Stuttgart | Fritz-Walter-Weg 19 | 70372 Stuttgart | Telefon 0711 28077-600 | Fax 0711 28077-601
Postfach 50 11 07 | 70341 Stuttgart | www.ttbw.de | info@ttbw.de

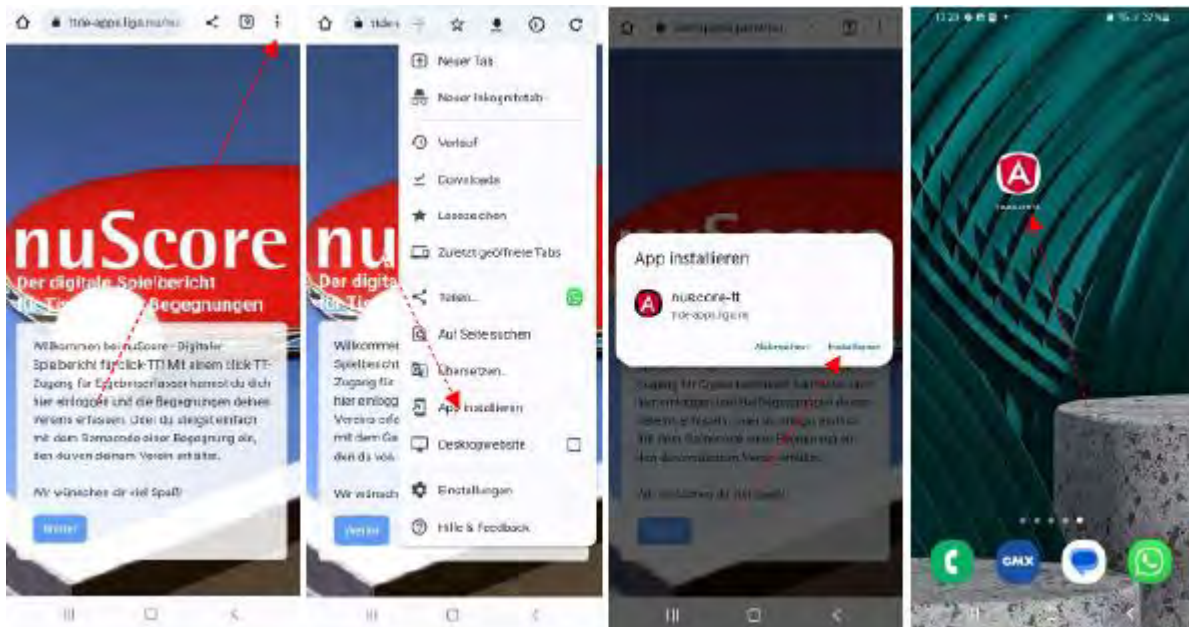


Tischtennis Baden-Württemberg e.V.



nuScore als Verknüpfung auf dem Home-Screen hinzufügen – So geht's bei Android

1. Öffne eine Browser-App wie Google Chrome, Mozilla Firefox o.ä.
2. Steuere die Website <https://ttde-apps.liga.nu/nuliga/nuscore-tt/> an, die Du als Verknüpfung hinzufügen möchtest
3. Tippe auf die drei Punkte rechts oben
4. Wähle die Option App Installieren
5. Tippe auf Installieren, damit das Symbol für die Webseite automatisch an einer freien Stelle auf dem Home-Screen platziert wird
6. Die Verknüpfung zu nuScore ist ab sofort auf deinem Startbildschirm zu finden



Geschäftsstelle: Tischtennis Baden-Württemberg e. V.

SpOrt Stuttgart | Fritz-Walter-Weg 19 | 70372 Stuttgart | Telefon 0711 28077-600 | Fax 0711 28077-601
Postfach 50 11 07 | 70341 Stuttgart | www.ttbw.de | info@ttbw.de



Tischtennis Baden-Württemberg e.V.



nuScore als Verknüpfung auf dem Home-Screen hinzufügen – So geht's bei iOS

1. Öffne den Safari-Browser
2. Steuere die Website <https://ttde-apps.liga.nu/nuliga/nuscore-tt/> an, die Du als Verknüpfung hinzufügen möchtest
3. Tippe auf die Teile-Button, das kleine Viereck auf dem Pfeil nach oben
4. Hier wählst du die Option „Zum Home Bildschirm“
5. Nun kannst du einen passenden Titel für dein „App-Icon“ festlegen
6. Über den Hinzufügen-Button gelangt die Verknüpfung auf deinen Startbildschirm



Hotline

Rufen Sie uns an, wenn es Probleme gibt – wir helfen gerne weiter.

Christhart Kratzenstein, Tel. 0711/28077-602

Wolfgang Laur, Tel. 0711/28077-603

oder per E-Mail sportreferent@ttbw.de

Geschäftsstelle: Tischtennis Baden-Württemberg e. V.

SpOrt Stuttgart | Fritz-Walter-Weg 19 | 70372 Stuttgart | Telefon 0711 28077-600 | Fax 0711 28077-601
Postfach 50 11 07 | 70341 Stuttgart | www.ttbw.de | info@ttbw.de